

# Indice dei prezzi all'ingrosso

Agosto 2021



UNIONCAMERE



BMTI



## Prezzi all'ingrosso: balzo della semola. Segnali di rialzo per i vini sfusi.

L'impennata delle quotazioni del grano duro registrata sin dall'avvio dell'attuale campagna commerciale ha determinato ad agosto un altrettanto forte aumento dei prezzi all'ingrosso della semola, proseguito peraltro anche in avvio di settembre. Incremento, sebbene meno accentuato, anche per la farina di grano tenero. Con le operazioni vendemmiali in corso, ad agosto i prezzi dei vini sfusi sono tornati a registrare diffusi rialzi, sia per i vini a denominazione che per i vini comuni. Aumenti che nel mercato ortofrutticolo si sono osservati per zucchine, cetrioli e pomodori da insalata, a causa degli effetti avversi sulle colture provocati dalle elevate temperature. Dopo i ribassi di giugno e luglio, tornano a salire i prezzi nel comparto degli oli di semi, la cui crescita tendenziale si mantiene superiore al 50%. Rialzo ad agosto anche per le carni, sulla scia degli aumenti dei tagli suini freschi e delle carni di vitello.

### Aumento record per la semola di grano duro

La corsa al rialzo delle quotazioni del grano duro registrata nei mesi di luglio e agosto ha provocato un forte incremento dei prezzi all'ingrosso della **semola**, cresciuti ad agosto di quasi il 30% rispetto a luglio e tornati su livelli che nel mercato italiano non si registravano dall'inizio del 2008. La fase di aumento, seppur meno accentuata rispetto ad agosto, è proseguita anche nella prima parte di settembre. Uno scenario di forte tensione, quello che si sta verificando nella filiera del grano duro, che trae origine dal crollo della produzione del Canada, primo produttore ed esportatore mondiale di grano duro nonché principale bacino di approvvigionamento dell'Italia. Il raccolto canadese, a causa della siccità estiva, viene infatti stimato attualmente sui 3,5 milioni di tonnellate, quasi la metà di quanto fu prodotto nel 2020. Ad agosto sono emersi incrementi anche per le **farine di grano tenero**, di entità però inferiore (+5,2% su base mensile) rispetto a quanto visto per la semola. Anche in questo caso a determinare il rialzo è stato l'incremento rilevato per la materia prima, il grano tenero, complici le contrazioni dei raccolti in Nordamerica, la revisione al ribasso per la Russia e i problemi qualitativi che si stanno delineando per la produzione francese, con una quota consistente del raccolto che rischia di essere destinato ad uso zootecnico. Pressoché stabile il prezzo dei **risi** da consumo interno (+1%), con l'attenzione degli operatori rivolta al prossimo raccolto.

### Vino, rialzi ad agosto per i vini sfusi comuni e a denominazione

Con la vendemmia ancora in corso e attesa quantitativamente in calo rispetto allo scorso anno, nel mercato dei vini sfusi si sono osservati ad agosto diffusi rialzi di prezzo, sia sul fronte dei vini comuni che dei vini a denominazione. Tra i **vini comuni**, aumenti mensili si sono osservati sia per i vini bianchi (+6,5%) che rossi (+3,1%), mentre tra i **vini a denominazione** gli aumenti sono stati più marcati per i vini bianchi (+1,9%). Il comparto rafforza così la crescita dei prezzi rispetto allo scorso anno, attestata ora su un +6% rispetto al +3,7% di luglio.

### Ortofrutta, prezzi in calo per angurie e meloni. Aumenti per zucchine, cetrioli e pomodori

Per maggiori informazioni:

**Area Statistica Prezzi e Studi BMTI** - Tel: 06/44252922 int.7 - Mail: [ufficiostudi@bmti.it](mailto:ufficiostudi@bmti.it) - [www.bmti.it/archivio-indice-prezzi-ingrosso/](http://www.bmti.it/archivio-indice-prezzi-ingrosso/)

# Indice dei prezzi all'ingrosso

Agosto 2021



UNIONCAMERE



BMTI



Per quanto concerne il comparto ortofruitticolo, ad agosto si è registrato un calo della domanda in corrispondenza della chiusura di molti dettaglianti e grossisti, tipico del periodo. Situazione stabile per gli **agrumi**, con la presenza solo di alcuni articoli di nicchia di prodotto nazionale, mentre la maggior parte del prodotto venduto è giunto dall'emisfero australe. Per la frutta si registra una domanda rivolta prevalentemente su **pesche** e **nettarine** a discapito di prodotti come le **angurie** e **meloni**, i quali hanno risentito molto delle elevate temperature, portando i frutti ad avere problemi nella maturazione e nella qualità. Sia meloni che angurie hanno registrato quotazioni su livelli inferiori rispetto allo scorso anno. Per la frutta a lunga conservazione situazione stabile. Si è registrata l'entrata in produzione della campagna 2021 dell'**uva da tavola** di origine siciliana e pugliese. Per quanto riguarda gli ortaggi, le elevate temperature hanno avuto effetti avversi su diverse colture che hanno determinato incrementi di prezzo, tra cui va citato il +25% per i **cetrioli**, +23% per i **pomodori da insalata**, +26% per le **zucchine**. Per gli ortaggi a foglia, a causa delle elevate temperature si è osservata una flessione produttiva nella seconda metà del mese, determinando incrementi nei prezzi nell'ordine del 15%, con probabili ripercussioni anche nei mesi successivi. Situazione inversa invece per i **pomodori da sugo**, principalmente acquistati dalle industrie di conserve

## Oli e grassi, aumenti per burro e oli di semi.

Dopo i ribassi di giugno e luglio, i prezzi all'ingrosso degli **oli di semi** sono tornati in crescita ad agosto (+2% su base mensile), confermandosi su livelli superiori di oltre il 50% rispetto ad un anno fa. Il rialzo ha interessato in particolare l'olio di girasole, in linea con l'aumento registrato per le quotazioni internazionali, causato dalla limitata disponibilità all'export di prodotto proveniente dall'Area del Mar Nero, dove la raccolta ha preso avvio ad inizio settembre. Tra le materie grasse, si sono osservate rialzi anche per il **burro** (+1,5% su base mensile), che mantiene così un'ampia crescita tendenziale, di poco inferiore al +40%. Variazioni limitate, infine, si sono rilevate per l'**olio di oliva** (-0,7% su base mensile).

## Lattiero-caseari, poche variazioni ad agosto.

Il mercato lattiero-caseario ha registrato ad agosto poche variazioni nei prezzi all'ingrosso. A monte della filiera si è arrestata la crescita delle quotazioni del **latte spot** (il latte sfuso in cisterna commercializzato settimanalmente al di fuori degli accordi interprofessionali tra produttori e industria) osservata nei tre mesi precedenti. Da segnalare però un recupero dei listini in corrispondenza della riapertura dei mercati nella seconda parte di agosto. I prezzi si mantengono più alti rispetto allo scorso anno (+14,4%). Tra gli altri prodotti derivati dal latte, in aumento, invece, la **crema di latte** (+4,3% su base mensile). Tra i formaggi DOP, rimane improntato alla stabilità l'andamento sia del **Grana Padano** che del **Parmigiano Reggiano**. Si mantiene nell'ordine dei 20 punti percentuali l'incremento su base annua.

## Carni, prezzi in aumento per suino e vitello

Dopo la frenata registrata a luglio, i prezzi all'ingrosso delle carni sono tornati a crescere ad agosto (+2,3% su base mensile), sostenuti dagli aumenti delle carni suine fresche e delle carni di vitello. Nel complesso, il comparto mantiene una crescita del 10% rispetto allo scorso anno. Tra le carni bovine, ad agosto si è rilevato un netto aumento dei prezzi all'ingrosso dei **tagli di vitello** (+4,9% rispetto a luglio), grazie al buon andamento

Per maggiori informazioni:

**Area Statistica Prezzi e Studi BMTI** - Tel: 06/44252922 int.7 - Mail: [ufficiostudi@bmti.it](mailto:ufficiostudi@bmti.it) - [www.bmti.it/archivio-indice-prezzi-ingrosso/](http://www.bmti.it/archivio-indice-prezzi-ingrosso/)

# Indice dei prezzi all'ingrosso

Agosto 2021



UNIONCAMERE



BMTI



della domanda. Si amplia così la crescita rispetto allo scorso anno, che passa dal +28% di luglio al +31% di agosto, effetto però anche del confronto con i bassi livelli di prezzo che si registravano durante i mesi estivi del 2020. I prezzi attuali si confermano invece ancora più bassi rispetto ai livelli pre-Covid. Stazionario il mercato delle **carni di vitellone** (+0,3% rispetto a luglio). Prezzi in crescita su base mensile anche per i tagli di **carne suina** (+9,1%), sulla scia del buon andamento dei consumi già osservato nella seconda parte di luglio e legato al maggior consumo estivo dei tagli da barbecue. Variazioni limitate si sono osservate per i prezzi all'ingrosso delle **carni di pollame** (+0,5% per il pollo, +0,6% per il tacchino). Solamente in chiusura di mese i listini camerali hanno mostrato qualche segnale di maggiore vivacità. La disponibilità limitata di prodotto vivo ha determinato un marcato rialzo (+13% su base mensile) dei prezzi del **coniglio**, tipico peraltro del periodo. I prezzi si mantengono comunque in linea con lo scorso anno (+1,3%).

Per maggiori informazioni:

**Area Statistica Prezzi e Studi BMTI** - Tel: 06/44252922 int.7 - Mail: [ufficiostudi@bmti.it](mailto:ufficiostudi@bmti.it) - [www.bmti.it/archivio-indice-prezzi-ingrosso/](http://www.bmti.it/archivio-indice-prezzi-ingrosso/)

# Indice dei prezzi all'ingrosso

Agosto 2021



UNIONCAMERE







BMTI



## Riso e farine, segnali di aumento per la semola.

Nel comparto degli sfarinati di grano, giugno ha mostrato dei segnali di aumento per i prezzi all'ingrosso della **semola** (+1,5% su base mensile), sulla scia dei rialzi che si sono osservati nelle prime settimane della nuova campagna commerciale del grano duro.

Tabella 1: Indice dei prezzi ufficiali all'ingrosso di Riso e Cereali, Carni, Latte, formaggi e uova, Oli e grassi

		Variazione percentuale agosto 2021	
		rispetto a un mese fa	rispetto a un anno fa
	<b>Riso e Cereali</b>	15,9	24,0
	Riso	1,0 ▲	-0,6
	Farine di frumento tenero	5,2 ▲▲	12,6
	Sfarinati di frumento duro (semola)	28,3 ▲▲▲	38,2 !
	<b>Carni</b>	2,3	10,0
	Carne di bovino adulto	0,3	4,3
	Carne di vitello	4,9 ▲	31,2 !
	Carne suina	9,1 ▲▲	6,0
	Carni di pollo	0,5	6,6
	Carni di tacchino	0,6	16,3
	Carni di coniglio	13,2 ▲▲▲	1,3
	Salumi	2,3 ▲	11,4
	<b>Latte formaggi e uova</b>	0,0	10,4
	Latte spot	▼ -1,4	14,4
	Formaggi a stagionatura lunga	0,1	20,3 !
	Formaggi a stagionatura media	0,0	0,0
	Formaggi freschi e latticini	0,0	0,0
	Altri prodotti a base di latte (panna)	4,3 ▲	16,8
	Uova	0,2	4,1
	<b>Oli e grassi</b>	0,0	24,3
	Burro	1,5 ▲	37,9 !
	Margarina	0,0	2,0
	Olio di oliva	-0,7	18,1
	Altri oli alimentari	2,0 ▲	53,9 !

Fonte: elaborazione Unioncamere-BMTI su dati Camere di Commercio, Borse Merci e Commissioni Uniche Nazionali

Nota metodologica su <https://www.bmti.it/archivio-indice-prezzi-ingrosso>

Per maggiori informazioni:

Area Statistica Prezzi e Studi BMTI - Tel: 06/44252922 int.7 - Mail: [ufficiostudi@bmti.it](mailto:ufficiostudi@bmti.it) - [www.bmti.it/archivio-indice-prezzi-ingrosso/](http://www.bmti.it/archivio-indice-prezzi-ingrosso/)

# Indice dei prezzi all'ingrosso

Agosto 2021



UNIONCAMERE



BMTI



Tabella 2: Indice dei prezzi ufficiali all'ingrosso dei Vini

Vini	Variazione percentuale agosto 2021	
	rispetto a un mese fa	rispetto a un anno fa
Vini	2,2	6,0
DOP-IGP rossi	0,6	5,2
DOP-IGP rossi - fascia bassa	-0,1	10,7
DOP-IGP rossi - fascia media	1,1 ▲	4,3
DOP-IGP rossi - fascia alta	1,3 ▲	3,3
DOP-IGP rossi - fascia premium	0,0	2,4
DOP-IGP bianchi	1,9 ▲	1,7
DOP-IGP bianchi - fascia bassa	2,6 ▲	8,3
DOP-IGP bianchi - fascia media	3,2 ▲	3,6
DOP-IGP bianchi - fascia alta	1,8 ▲	-2,3
DOP-IGP bianchi - fascia premium	0,0	-2,6
DOP-IGP rosati	▼ -3,6	0,6
Spumanti-frizzanti	0,8	5,2
spumanti-frizzanti - metodo charmat	1,1 ▲	6,7
spumanti - metodo classico	0,0	0,0
rossi comuni	3,1 ▲	7,1
bianchi comuni	6,5 ▲▲	13,3
rosati comuni	0,0	-0,8

Fonte: elaborazione Unioncamere-BMTI e REF Ricerche su dati Camere di Commercio e Borse Merci

Nota metodologica su <https://www.bmti.it/archivio-indice-prezzi-ingrosso>

Per maggiori informazioni:

Area Statistica Prezzi e Studi BMTI - Tel: 06/44252922 int.7 - Mail: [ufficiostudi@bmti.it](mailto:ufficiostudi@bmti.it) - [www.bmti.it/archivio-indice-prezzi-ingrosso/](http://www.bmti.it/archivio-indice-prezzi-ingrosso/)

# Indice dei prezzi all'ingrosso

Agosto 2021












UNIONCAMERE



BMTI



Tabella 3: Indice dei prezzi ufficiali all'ingrosso di Frutta e Ortaggi\*

		Variazione percentuale agosto 2021	
		rispetto a un mese fa*	rispetto a un anno fa*
	<b>Agrumi</b>	1,0	-25,0
	Arance	-1,0	-27,3
	Limoni	6,8	-17,2
	Pompelmi	-9,4	-20,8
	<b>Frutti a breve conservazione</b>	2,5	-6,4
	Albicocche	8,6	-15,9
	Cocomeri - angurie	▼ -36,3	-42,8 !
	Fragole	6,3	12,2
	Pesche	2,0	0,1
	Pesche noci o nettarine	15,4	11,9
	Poponi- meloni	-12,6	-25,2
	Susine	19,0	-8,8
	<b>Frutti a lunga conservazione</b>	2,7	-7,2
	Mele	6,1	-3,9
	Kiwi	0,5	-5,3
	Pere	9,8	-23,9
	Uva	-8,4	-2,6
	<b>Tropicali</b>	1,8	-5,6
	Ananas	8,9	-11,3
	Banane	-0,3	-3,9
	<b>Bacche</b>	6,5	23,0
	Cetrioli	25,8 ▲	15,3
	Melanzane	-11,2	-5,6
	Peperoni	-5,2	6,8
	Pomodori da insalata	23,2 ▲	63,7 !
	Pomodori da sugo	▼ -30,1	-4,2
	Zucchine	26,5 ▲	9,4
	<b>Insalate</b>	13,0	11,0
	Insalata	13,0	11,0
	<b>Ortaggi a breve conservazione</b>	-0,1	15,7
	Fagiolini	-0,1	0,4
	<b>Ortaggi a media conservazione</b>	3,2	-2,3
			
	Cavolfiori	0,4	11,3
	Finocchi	12,2	8,7
	Funghi freschi coltivati	2,0	7,2
	Sedani	-0,1	3,9
	<b>Ortaggi a lunga conservazione</b>	0,1	0,9
	Agli	4,2	12,5
	Carote	-3,9	8,5
	Cavoli cappucci	-7,9	4,8
	Cavoli verza	-3,8	2,9
	Cipolle	15,1	6,4
	Patate	0,6	-13,5
	Scalognò	-14,7	22,9
	<b>Ortaggi a foglia da cottura</b>	8,0	4,4
	Cicoria	0,0	-17,9
	Spinaci	15,5	34,8

Fonte: elaborazione Italmercati, BMTI e REF Ricerche su dati MISE-Unioncamere. \*Il valore delle variazioni congiunturali e tendenziali a livello dei singoli gruppi sono calcolate con solo riferimento ai prodotti presenti nella tabella ed escludendo i prodotti non in stagione. Nota metodologica su <https://www.bmti.it/archivio-indice-prezzi-ingrosso>

Per maggiori informazioni:

Area Statistica Prezzi e Studi BMTI - Tel: 06/44252922 int.7 - Mail: [ufficiostudi@bmti.it](mailto:ufficiostudi@bmti.it) - [www.bmti.it/archivio-indice-prezzi-ingrosso/](http://www.bmti.it/archivio-indice-prezzi-ingrosso/)