

Indice dei prezzi all'ingrosso

Maggio 2021



UNIONCAMERE



BMTI



Prezzi ingrosso, aumenti per la carne di pollame e di suino. Ortofrutta, rialzi per pesche e nettarine.

Spinti dai rialzi registrati per la carne di pollame e per i tagli di carne suina, i prezzi all'ingrosso della carne hanno registrato un aumento dell'1,7% a maggio, nonostante la persistente debolezza nei listini delle carni bovine. Nel comparto ortofrutticolo, complice la domanda elevata, le pesche e le nettarine hanno messo a segno un forte rialzo mensile. Tra gli ortaggi, prezzi in calo rispetto ad aprile sia per le zucchine che per i peperoni. Nel mercato lattiero-caseario, reduci da due mesi di calo, a maggio i prezzi del latte spot sono tornati in crescita mentre un ulteriore leggero arretramento ha interessato le quotazioni dei formaggi DOP stagionati. Nel mercato vinicolo, è spiccato sia l'ulteriore aumento dei vini bianchi comuni che il rialzo per i vini spumanti-frizzanti, dipeso dall'incremento del Prosecco.

Carni, ulteriori rialzi per il pollo. Aumenti anche per le carni suine.

I prezzi all'ingrosso delle carni hanno registrato nel complesso una crescita a maggio (+1,7% su base mensile), sostenuti dall'ulteriore rincaro messo a segno dalle carni di pollame, in rialzo per il terzo mese consecutivo. In particolare, le quotazioni dei principali tagli di **pollo**, grazie al buon andamento della domanda sono cresciute del 9% rispetto ad aprile. L'aumento su base annua si è riportato così sopra il +30%, favorito anche dall'effetto confronto con i marcati ribassi rilevati ad aprile e maggio 2020. Segno "più" a maggio anche per la carne di **tacchino** (+3,4%), in un mercato caratterizzato da un'offerta di macellato inferiore alla domanda. Dopo oltre un anno, torna ad essere positiva la variazione rispetto allo scorso anno, effetto, come per il pollo, della pesante riduzione che aveva interessato le carni di pollame dodici mesi fa. A maggio le **carni di suino** sono state interessate da un aumento all'ingrosso (+4% rispetto ad aprile) ed anche in questo caso la variazione anno su anno è tornata in territorio positivo (da -13,7% di aprile a +4,4% di maggio). A differenza degli altri comparti, si conferma, invece, la fase di debolezza per i prezzi all'ingrosso delle **carni bovine**, la cui domanda è sembrata dunque non beneficiare ancora dell'allentamento delle restrizioni ai ristoranti. Si è registrato un calo mensile sia per la carne di bovino adulto (-1,8%) che per la carne di vitello (-2,1%).

Ortofrutta, forte aumento per pesche e nettarine. In calo zucchine e peperoni

Per quanto riguarda il comparto ortofrutticolo, il mese di maggio è stato caratterizzato da un andamento stagionale regolare, con temperature nella media. L'allentamento delle restrizioni ha permesso la riapertura quasi completa dei ristoranti, con conseguente aumento della domanda per i prodotti maggiormente utilizzati in questo settore. Per tutto il mese i prezzi si sono mantenuti su livelli medio bassi, soprattutto per i prodotti orticoli, mentre per la frutta le quotazioni sono state medio alte.

Verso la fine del mese è terminata la campagna delle **arance** Tarocco su livelli di prezzo medio alti rispetto ad aprile (+24,7%). Da segnalare l'inizio della campagna delle arance tardive siciliane e spagnole. Per quanto riguarda i frutti a breve conservazione si registra l'inizio della campagna positiva per le **ciliegie**, con quotazioni

Per maggiori informazioni:

Area Statistica Prezzi e Studi BMTI - Tel: 06/44252922 int.7 - Mail: ufficiostudi@bmti.it - www.bmti.it/archivio-indice-prezzi-ingrosso/

Indice dei prezzi all'ingrosso

Maggio 2021



UNIONCAMERE



BMTI



elevate per i primi arrivi ma comunque su livelli inferiori rispetto a maggio 2020. L'entrata in piena produzione di **pesche** e **nettarine**, sia per il prodotto spagnolo che per il prodotto nazionale, non è riuscita a soddisfare il livello della domanda, che si è mantenuto elevato, determinando un forte aumento dei prezzi (+64%) rispetto ad aprile. Le quotazioni si sono mantenute elevate soprattutto per le nettarine con notevoli differenze a seconda della qualità, origine e pezzatura. In generale ad essere maggiormente richiesto è stato il prodotto di calibro grande. Non ancora presente in elevate quantità per il prodotto nazionale. Nella prima metà del mese la produzione di **zucchine** non è stata elevata e questo ha mantenuto le quotazioni su livelli medio alti, successivamente con l'entrata in produzione di tutte gli areali l'offerta è molto aumentata e le quotazioni sono calate fino a livelli minimi (-36,4% rispetto ad aprile). Anche per quanto riguarda i **peperoni** si registra un calo dei prezzi (-30,9%), sia per il prodotto olandese sia per il prodotto nazionale. Le condizioni climatiche hanno consentito una estensione della campagna degli **asparagi** oltre la fine del mese: le quotazioni si sono mantenute su livelli medio bassi per un prodotto di buona qualità. Terminata la campagna della varietà bianco. Infine, il consistente incremento della produzione olandese ha determinato in chiusura del mese un forte calo per le quotazioni del **pomodoro** rosso a grappolo.

Lattiero-caseari, ripresa per il latte. Leggero calo per i formaggi DOP.

Dopo i ribassi di marzo e aprile, i prezzi del **latte spot** (il latte sfuso in cisterna commercializzato settimanalmente al di fuori degli accordi interprofessionali tra produttori e industria) hanno registrato una risalita a maggio (+5,7% su base mensile), determinata sia dal leggero calo della produzione che dal contemporaneo incremento della richiesta per la produzione di formaggi molli per il canale Ho.Re.Ca. Tra i latticini, torna in crescita il prezzo all'ingrosso della crema di latte (+2,2%), che si conferma su un livello più alto del 40% circa rispetto ad un anno fa. Terzo mese consecutivo di calo per i **formaggi DOP** stagionati (-1,2%), i cui prezzi rimangono comunque più alti di oltre il 15% rispetto allo scorso anno.

Oli e grassi, poche variazioni per l'olio di oliva e di semi.

Andamento sostanzialmente stabile a maggio per i prezzi all'ingrosso degli oli. Invariati rispetto al mese precedente i prezzi degli **oli di oliva** (+0,5%), in un mercato segnato da movimentazioni limitate. L'incremento rispetto ad un anno fa rimane così vicino ai 30 punti percentuali. Si consolidano i prezzi all'ingrosso degli **oli di semi**, che, dopo i forti rialzi dei mesi scorsi, sono rimasti stabili per il secondo mese consecutivo. Il rincaro su base annua rimane comunque su livelli record, pari ad un +69%. Tra le materie grasse, si è fermata a maggio la corsa al rialzo dei prezzi del **burro**, in calo dell'1,8% su base mensile. Nonostante tale ribasso, il forte calo del prezzo registrato lo scorso anno ha comportato un ampliamento della crescita annua, giunta a sfiorare il +80%.

Vino, ulteriore aumento per i vini comuni bianchi.

Nel mercato vinicolo sono proseguiti nella prima parte di maggio gli aumenti dei prezzi dei **vini** sfusi bianchi comuni, in un mercato segnato da un buon ritmo degli scambi. Su base mensile la crescita è stata del +4,4%, grazie alla quale i prezzi sono tornati sopra i livelli di un anno fa (+1,4%). Poche variazioni invece nel segmento dei vini rossi comuni (+0,6%), che si confermano più bassi (-4,1%) rispetto allo scorso anno. Da segnalare

Per maggiori informazioni:

Area Statistica Prezzi e Studi BMTI - Tel: 06/44252922 int.7 - Mail: ufficiostudi@bmti.it - www.bmti.it/archivio-indice-prezzi-ingrosso/

Indice dei prezzi all'ingrosso

Maggio 2021



UNIONCAMERE



BMTI



anche l'aumento mensile (+1,8%) registrato per i vini spumanti-frizzanti (metodo Charmat), riconducibile principalmente alla crescita nei listini del Prosecco quotato sulla piazza di Padova.

Riso e farine, prevale ancora la stabilità.

Maggio ha visto proseguire la fase di stabilità nei listini all'ingrosso degli sfarinati di grano duro e di grano tenero. L'attenzione degli operatori è rivolta agli esiti dei nuovi raccolti, sia come rese che come qualità della granella. Scenario improntato alla staticità anche per i risi destinati al mercato interno.

Per maggiori informazioni:

Area Statistica Prezzi e Studi BMTI - Tel: 06/44252922 int.7 - Mail: ufficiostudi@bmti.it - www.bmti.it/archivio-indice-prezzi-ingrosso/

Indice dei prezzi all'ingrosso

Maggio 2021







UNIONCAMERE



BMTI



Tabella 1: Indice dei prezzi ufficiali all'ingrosso di Riso e Cereali, Carni, Latte, formaggi e uova, Oli e grassi

		Variazione percentuale maggio 2021	
		rispetto a un mese fa	rispetto a un anno fa
	Riso e Cereali	0,4	0,0
	Riso	-0,6	0,4
	Farine di frumento tenero	0,7	5,1
	Sfarinati di frumento duro (semola)	0,0	-5,2
	Carni	1,7	13,3
	Carne di bovino adulto	▼ -1,8	5,2
	Carne di vitello	▼ -2,1	24,7
	Carne suina	4,0 ▲	4,4
	Carni di pollo	9,0 ▲▲	32,5 !
	Carni di tacchino	3,4 ▲	11,1
	Carni di coniglio	▼ -3,5	11,5
	Salumi	0,1	9,7
	Latte formaggi e uova	1,3	8,1
	Latte spot	5,7 ▲▲	8,4
	Formaggi a stagionatura lunga	▼ -1,2	16,0
	Formaggi a stagionatura media	0,0	0,0
	Formaggi freschi e latticini	0,0	0,0
	Altri prodotti a base di latte (panna)	2,2 ▲	42,0 !
	Uova	0,5	-5,6
	Oli e grassi	0,2	38,3
	Burro	▼ -1,8	79,3 !
	Margarina	0,0	2,0
	Olio di oliva	0,5	29,0
	Altri oli alimentari	0,4	69,4 !

Fonte: elaborazione Unioncamere-BMTI su dati Camere di Commercio, Borse Merci e Commissioni Uniche Nazionali

Nota metodologica su <https://www.bmti.it/archivio-indice-prezzi-ingrosso>

Per maggiori informazioni:

Area Statistica Prezzi e Studi BMTI - Tel: 06/44252922 int.7 - Mail: ufficiostudi@bmti.it - www.bmti.it/archivio-indice-prezzi-ingrosso/

Indice dei prezzi all'ingrosso

Maggio 2021



UNIONCAMERE



BMTI



Tabella 2: Indice dei prezzi ufficiali all'ingrosso dei Vini

Vini	Variazione percentuale maggio 2021	
	rispetto a un mese fa	rispetto a un anno fa
Vini	1,3	-0,9
DOP-IGP rossi	0,9	0,5
DOP-IGP rossi - fascia bassa	0,4	-3,7
DOP-IGP rossi - fascia media	0,4	0,1
DOP-IGP rossi - fascia alta	2,1 ▲	4,4
DOP-IGP rossi - fascia premium	0,5	1,0
DOP-IGP bianchi	-0,1	-2,8
DOP-IGP bianchi - fascia bassa	-0,4	-3,8
DOP-IGP bianchi - fascia media	0,0	-4,5
DOP-IGP bianchi - fascia alta	0,0	-0,5
DOP-IGP bianchi - fascia premium	0,0	-2,6
DOP-IGP rosati	0,0	-1,4
Spumanti-frizzanti	1,4 ▲	0,9
spumanti-frizzanti - metodo charmat	1,8 ▲	1,1
spumanti - metodo classico	0,0	0,0
rossi comuni	0,6	-4,1
bianchi comuni	4,4 ▲	1,4
rosati comuni	0,0	-0,8

Fonte: elaborazione Unioncamere-BMTI e REF Ricerche su dati Camere di Commercio e Borse Mercè

Nota metodologica su <https://www.bmti.it/archivio-indice-prezzi-ingrosso>

Per maggiori informazioni:

Area Statistica Prezzi e Studi BMTI - Tel: 06/44252922 int.7 - Mail: ufficiostudi@bmti.it - www.bmti.it/archivio-indice-prezzi-ingrosso/

Indice dei prezzi all'ingrosso

Maggio 2021



UNIONCAMERE



BMTI



Tabella 3: Indice dei prezzi ufficiali all'ingrosso di Frutta e Ortaggi*

		Variazione percentuale maggio 2021	
		rispetto a un mese fa*	rispetto a un anno fa*
	Agrumi	0,0	0,0
	Arance	24,7 ▲	-37,0
	Limoni	0,8	-35,7
	Pompelmi	18,0	12,3
	Frutti a breve conservazione	-1,1	-13,7
	Albicocche	-14,7	4,7
	Ciliegie	10,7	-39,2 !
	Cocomeri - angurie	18,0	-3,2
	Fragole	-16,6	-16,1
	Pesche	-5,4	-15,9
	Pesche noci o nettarine	63,9 ▲▲	13,4
	Poconi- meloni	-11,3	-18,3
	Susine	-10,7	-21,5
	Frutti a lunga conservazione	2,2	-8,3
	Mele	3,6	-7,5
	Kiwi	4,1	8,3
	Pere	-3,3	-24,4
	Tropicali	-1,4	-13,4
	Ananas	-0,8	-7,4
	Banane	-1,6	-15,1
	Bacche	-22,2	-8,7
	Cetrioli	-19,6	-5,3
	Melanzane	-9,1	-21,6
	Peperoni	▼ -30,9	-19,4
	Pomodori da insalata	-14,7	3,9
	Zucchine	▼ -36,4	-16,2
	Insalate	0,0	21,8
	Insalata	0,0	21,8
	Ortaggi a breve conservazione	-22,3	-0,6
	Asparagi	▼▼ -41,8	-7,7
	Carciofi	-11,4	1,3
	Fagiolini	-18,8	2,8
	Piselli	▼ -31,7	0,0
	Ortaggi a media conservazione	4,7	-15,3
	Cavolfiori	-9,2	-7,6
	Finocchi	14,5	-27,6
	Funghi freschi coltivati	0,5	1,9
	Sedani	-12,7	8,2
	Ortaggi a lunga conservazione	2,0	-21,4
	Agli	5,3	0,2
	Carote	12,7	-17,4
	Cavoli cappucci	-1,0	11,9
	Cavoli verza	14,3	-10,6
	Cipolle	2,3	-27,8
	Patate	-5,4	-25,6
	Scalogno	10,2	30,6
	Ortaggi a foglia da cottura	-0,6	12,6
		Bietole	6,1
Cicoria		3,4	13,5
Spinaci		0,2	23,4

Fonte: elaborazione Italmercati, BMTI e REF Ricerche su dati MISE-Unioncamere. *Il valore delle variazioni congiunturali e tendenziali a livello dei singoli gruppi sono calcolate con solo riferimento ai prodotti presenti nella tabella ed escludendo i prodotti non in stagione.

Nota metodologica su <https://www.bmti.it/archivio-indice-prezzi-ingrosso>

Per maggiori informazioni:

Area Statistica Prezzi e Studi BMTI - Tel: 06/44252922 int.7 - Mail: ufficiostudi@bmti.it - www.bmti.it/archivio-indice-prezzi-ingrosso/