

# Indice dei prezzi all'ingrosso

Ottobre 2020



UNIONCAMERE



BMTI



## Prezzi all'ingrosso, ulteriori aumenti per carni bianche e formaggi grana. Stabilità per l'ortofrutta.

Ad ottobre è proseguita la crescita dei prezzi all'ingrosso delle carni bianche e dei formaggi grana DOP già osservata nei mesi precedenti. Tra le carni, ulteriori aumenti si sono osservati per le carni di tacchino e di coniglio e, in misura meno accentuata, per la carne di pollo. Pollo la cui crescita rispetto allo scorso anno è giunta a toccare i 20 punti percentuali. Nel mercato lattiero caseario nuovi rialzi hanno interessato i prezzi del Parmigiano Reggiano e del Grana Padano, grazie al buon andamento degli scambi. Segno "più" anche per i prezzi dell'olio di oliva e degli oli di semi. Ottobre è stato un mese caratterizzato invece da poche variazioni significative per i prezzi della maggior parte dei prodotti ortofrutticoli. Peraltro, a fine mese, la chiusura di bar, ristoranti e pasticcerie ha determinato un leggero calo della domanda.

### Carni, prezzi all'ingrosso in ulteriore crescita per le carni bianche

Sostenuti dall'ulteriore aumento registrato per le carni bianche, i prezzi all'ingrosso delle carni hanno messo a segno a ottobre un nuovo rialzo mensile (+1,6%, v. tabella pag.4), mantenendosi più alti anche rispetto allo scorso anno. Positivo anche il confronto su base annua, pari ad un +3,8%.

La **carne di tacchino** ha messo a segno ad ottobre il terzo rialzo mensile consecutivo (+7,9% rispetto al mese precedente), beneficiando del buon andamento della domanda. Prezzi in rialzo anche per la **carne di coniglio** (+7,5% su base mensile), complici gli aumenti rilevati in avvio di mese per via di un'offerta di capi vivi limitata. Nonostante la congiuntura positiva, i prezzi attuali sia del tacchino che del coniglio rimangono più bassi rispetto allo scorso anno (pari rispettivamente a un -6,4% e a un -14,1%). Restano sostenuti i prezzi della **carne di pollo** (+2% rispetto a settembre), che hanno rafforzato la crescita anno su anno, passata dal +11,3% di settembre al +20,6% di ottobre.

Si è invece interrotta ad ottobre la ripresa dei prezzi all'ingrosso dei **tagli di carne suina** che si era registrata durante i mesi estivi. A ottobre i prezzi sono arretrati del 3% rispetto a settembre, risentendo anche delle incertezze legate alle nuove chiusure del canale della ristorazione a causa della seconda ondata della pandemia di Covid-19. I prezzi attuali segnano un ribasso di oltre il 10% rispetto ad un anno fa (-11,4%). Un'ulteriore correzione al rialzo si è verificata per i prezzi dei salumi (+2,1%), la cui crescita su base annua è giunta a superare i 10 punti percentuali. Si conferma l'attuale stasi nel mercato dei **tagli di carne bovina**, con i prezzi all'ingrosso di fatto fermi su base mensile (+0,3%). Statici, in particolare, i listini dei tagli di maggior pregio, maggiormente in sofferenza a causa delle chiusure nel canale Ho.re.ca. Nel complesso, i prezzi attuali restano in calo rispetto a dodici mesi fa (-3,2%).

Per maggiori informazioni:

**Area Statistica Prezzi e Studi BMTI** - Tel: 06/44252922 int.7 - Mail: [ufficiostudi@bmti.it](mailto:ufficiostudi@bmti.it) - [www.bmti.it/archivio-indice-prezzi-ingrosso/](http://www.bmti.it/archivio-indice-prezzi-ingrosso/)

# Indice dei prezzi all'ingrosso

Ottobre 2020



UNIONCAMERE



BMTI



## Ortofrutta, poche variazioni ad ottobre.

Ottobre ha mostrato variazioni limitate dei prezzi all'ingrosso nel mercato ortofrutticolo. Per quanto riguarda i prezzi delle **arance**, si conferma il trend in aumento dei prezzi rispetto allo scorso anno (+45,1%, v. tabella pag.6).

Nel mese di ottobre è iniziata la campagna delle **clementine**: il mercato è stato segnato dalla disponibilità di molto prodotto spagnolo nella prima quindicina di ottobre, per poi registrare, verso la fine del mese, molte partite di prodotto di origine nazionale. Quest'ampia disponibilità di prodotto è stata alla base del calo mensile del prezzo.

Aumenti rispetto a settembre si sono osservati anche per i **pomodori da insalata** (+29,7%) e le **zucchine** (+38,7%). I primi sono stati determinati da un rialzo delle quotazioni del pomodoro a grappolo sia olandese sia italiano. Peraltro, incrementi hanno interessato anche i prezzi dei pomodori cuore di bue, ciliegini e datterini. Le **zucchine** hanno registrato prezzi in aumento rispetto sia al mese precedente che, soprattutto, rispetto allo scorso anno (+155,9%), probabilmente dovuto al fatto che tra la fine del mese di settembre e l'inizio di ottobre si sono verificati ingenti danni a causa delle forti piogge, oltre che un calo generalizzato delle temperature. Con l'aumento della produzione siciliana e laziale nelle prossime settimane i prezzi dovrebbero riportarsi su livelli medi. Per quanto riguarda **cetrioli** e **melanzane**, si sono registrate quotazioni superiori rispetto alle media per il periodo, con un +56,8% per i cetrioli e un +40,3% per le melanzane, dovuto ad una carenza di prodotto in coltivazione protetta.

## Lattiero-caseari, si accentua la crescita per i formaggi grana DOP

Nel mercato lattiero-caseario, ad ottobre è proseguita, accentuandosi, la crescita dei prezzi all'ingrosso dei **formaggi grana DOP**, trainati dai rialzi di Parmigiano Reggiano e Grana Padano, dipesi per entrambe le DOP dal buon andamento degli scambi. Su base mensile l'aumento è stato del +5,9%. Si è così ridotto il gap rispetto allo scorso anno, passato dal -22,2% di settembre al -15,7% di ottobre. A monte della filiera, segno "meno" per il **latte spot** (il latte sfuso in cisterna che viene commercializzato settimanalmente al di fuori degli accordi interprofessionali tra produttori e industria), in calo dell'1,2% su base mensile. Ben più accentuato è invece il ritardo rispetto all'anno precedente, che si mantiene superiore ai 20 punti percentuali.

## Oli di oliva e di semi in aumento

Nel comparto oleario si è registrato un ulteriore apprezzamento dei valori dell'**olio di oliva** (+3,1% rispetto a settembre), che hanno continuato a beneficiare delle stime indicanti un consistente ridimensionamento della produzione italiana per l'annata 2020/21. Ancor più marcata la crescita osservata per gli **oli di semi** (+7,1%), sulla scia dei forti rialzi che si sono registrati per i prezzi internazionali degli oli vegetali, in particolare per soia, palma e girasole. Tra le materie grasse, ottobre ha mostrato un mercato statico per il **burro**, con prezzi invariati su base mensile (+0,8%).

Per maggiori informazioni:

**Area Statistica Prezzi e Studi BMTI** - Tel: 06/44252922 int.7 - Mail: [ufficiostudi@bmti.it](mailto:ufficiostudi@bmti.it) - [www.bmti.it/archivio-indice-prezzi-ingrosso/](http://www.bmti.it/archivio-indice-prezzi-ingrosso/)

# Indice dei prezzi all'ingrosso

Ottobre 2020



UNIONCAMERE



BMTI



## Aumento per i vini comuni, statici i vini a denominazione.

Il mercato dei **vini a denominazione** è apparso nel complesso statico ad ottobre, registrando poche variazioni sul fronte dei prezzi, con l'unica eccezione del rincaro registrato per i vini rosati (+2,7% su base mensile). Maggiori movimenti si sono riscontrati nei listini dei **vini comuni**, con incrementi mensili del +1,5% per i bianchi e del +1,8% per i rossi. Segno "più" anche per i rosati (+1,2%).

## Sfarinati di frumento, segnali di rialzo a ottobre

Il comparto cerealicolo ha registrato ad ottobre diffusi rialzi dei prezzi dei grani, in particolar modo dei grani teneri panificabili. Questi ultimi hanno risentito degli aumenti osservati sulle piazze internazionali, causati dai timori climatici in importanti zone produttive quali il Sud della Russia e le Grandi Pianure degli Stati Uniti. I rialzi dei grani teneri hanno comportato all'ingrosso dei leggeri aumenti per le **farine** (+1,4% rispetto a settembre). Segnali di rialzo si sono registrati anche per la **semola** (+0,8%).

Per maggiori informazioni:

**Area Statistica Prezzi e Studi BMTI** - Tel: 06/44252922 int.7 - Mail: [ufficiostudi@bmti.it](mailto:ufficiostudi@bmti.it) - [www.bmti.it/archivio-indice-prezzi-ingrosso/](http://www.bmti.it/archivio-indice-prezzi-ingrosso/)

# Indice dei prezzi all'ingrosso

Ottobre 2020







UNIONCAMERE



BMTI



Tabella 1: Indice dei prezzi ufficiali all'ingrosso di Riso e Cereali, Carni, Latte, formaggi e uova, Oli e grassi

		Variazione percentuale ottobre 2020	
		rispetto a un mese fa	rispetto a un anno fa
	<b>Riso e Cereali</b>	1,1	4,3
	Riso	1,1 ▲	15,2
	Farine di frumento tenero	1,4 ▲	4,6
	Sfarinati di frumento duro (semola)	0,8	3,0
	<b>Carni</b>	1,6	3,8
	Carni bovine	0,3	-3,2
	Carni suine	▼ -3,0	-11,4
	Carni di pollo	2,0 ▲	20,6 !
	Carni di tacchino	7,9 ▲▲	-6,4
	Carni di coniglio	7,5 ▲▲	-14,1
	Salumi	2,1 ▲	12,9
	<b>Latte formaggi e uova</b>	1,0	-11,0
	Latte spot	▼ -1,2	-21,9 !
	Formaggi a stagionatura lunga	5,9 ▲	-15,7
	Formaggi a stagionatura media	0,0	0,0
	Formaggi freschi e latticini	0,0	0,0
	Altri prodotti a base di latte (panna)	▼ -1,4	-2,0
	Uova	0,6	1,8
	<b>Oli e grassi</b>	3,3	-10,9
	Burro	0,8	-6,0
	Margarina	0,0	0,0
	Olio di oliva	3,1 ▲	-15,7
	Altri oli alimentari	7,1 ▲▲	21,1 !

Fonte: elaborazione Unioncamere-BMTI su dati Camere di Commercio, Borse Merci e Commissioni Uniche Nazionali

Nota metodologica su <https://www.bmti.it/archivio-indice-prezzi-ingrosso>

Per maggiori informazioni:

Area Statistica Prezzi e Studi BMTI - Tel: 06/44252922 int.7 - Mail: [ufficiostudi@bmti.it](mailto:ufficiostudi@bmti.it) - [www.bmti.it/archivio-indice-prezzi-ingrosso/](http://www.bmti.it/archivio-indice-prezzi-ingrosso/)

# Indice dei prezzi all'ingrosso

Ottobre 2020



UNIONCAMERE



BMTI



Tabella 2: Indice dei prezzi ufficiali all'ingrosso dei Vini

Vini	Variazione percentuale ottobre 2020	
	rispetto a un mese fa	rispetto a un anno fa
Vini	0,7	-3,3
DOP-IGP rossi	0,0	-2,2
DOP-IGP rossi - fascia bassa	-0,8	-4,8
DOP-IGP rossi - fascia media	0,9	-2,9
DOP-IGP rossi - fascia alta	-0,2	-1,0
DOP-IGP rossi - fascia premium	0,1	-0,3
DOP-IGP bianchi	0,1	-2,5
DOP-IGP bianchi - fascia bassa	1,0 ▲	-5,8
DOP-IGP bianchi - fascia media	-0,8	-6,2
DOP-IGP bianchi - fascia alta	0,1	0,8
DOP-IGP bianchi - fascia premium	0,0	1,2
DOP-IGP rosati	2,7 ▲	1,1
Spumanti-frizzanti	0,2	-3,2
spumanti-frizzanti - metodo charmat	0,2	-4,2
spumanti - metodo classico	0,0	0,5
rossi comuni	1,5 ▲	-7,6
bianchi comuni	1,8 ▲	-1,6
rosati comuni	1,2 ▲	0,2

Fonte: elaborazione Unioncamere-BMTI e REF Ricerche su dati Camere di Commercio e Borse Merci

Nota metodologica su <https://www.bmti.it/archivio-indice-prezzi-ingrosso>

Per maggiori informazioni:

Area Statistica Prezzi e Studi BMTI - Tel: 06/44252922 int.7 - Mail: [ufficiostudi@bmti.it](mailto:ufficiostudi@bmti.it) - [www.bmti.it/archivio-indice-prezzi-ingrosso/](http://www.bmti.it/archivio-indice-prezzi-ingrosso/)

# Indice dei prezzi all'ingrosso

Ottobre 2020



UNIONCAMERE



BMTI



Tabella 3: Indice dei prezzi ufficiali all'ingrosso di Frutta e Ortaggi\*

		Variazione percentuale ottobre 2020	
		rispetto a un mese fa*	rispetto a un anno fa*
	<b>Agrumi</b>	-10,2	27,5
	Arance	-7,9	45,1 !
	Limoni	-4,5	19,5
	Pompelmi	1,1	8,1
	Clementine	▼ -24,0	-4,7
	<b>Frutti a breve conservazione</b>	-7,9	19,7
	Fragole	-5,4	4,9
	Pesche	-6,7	33,0
	Pesche noci o nettarine	-16,3	22,7
	Susine	-9,0	21,1
	<b>Frutti a lunga conservazione</b>	-4,7	11,9
	Mele	-3,7	20,1
	Kiwi	-2,0	24,8
	Pere	-7,5	-6,1
	Uva	-5,4	8,5
	<b>Tropicali</b>	-7,0	4,3
	Ananas	-14,4	8,0
	Banane	-4,7	3,2
	<b>Bacche</b>	23,8	56,0
	Cetrioli	-4,4	56,8 !
	Melanzane	19,3	40,3 !
	Peperoni	-1,7	30,4
	Pomodori da insalata	29,7 ▲	2,4
	Zucchine	38,7 ▲	155,9 !
	<b>Insalate</b>	-3,2	16,4
	Insalata	-3,2	16,4
	<b>Ortaggi a breve conservazione</b>	-18,4	11,2
	Fagiolini	-18,4	11,2
	<b>Ortaggi a media conservazione</b>	7,0	17,5
	Cavolfiori	-2,6	14,8
	Cavoli broccoli	16,0	34,1
	Finocchi	11,5	19,6
	Funghi freschi coltivati	-3,1	-4,4
	Sedani	-1,9	-3,2
	<b>Ortaggi a lunga conservazione</b>	-4,7	-2,6
Agli	-1,1	14,2	
Carote	-5,7	-13,7	
Cavoli cappucci	-4,9	-0,7	
Cipolle	2,9	11,7	
Patate	-8,4	-11,0	
Cavoli verza	-7,6	16,8	
Zucche	-7,0	6,4	
	<b>Ortaggi a foglia da cottura</b>	-1,6	10,5
	Bietole	-9,6	10,2
	Broccoletti	14,4	14,3
	Cicoria	-8,3	14,7
	Spinaci	-5,2	4,5

Fonte: elaborazione Italmercati, BMTI e REF Ricerche su dati MISE-Unioncamere. \*Il valore delle variazioni congiunturali e tendenziali a livello dei singoli gruppi sono calcolate con solo riferimento ai prodotti presenti nella tabella ed escludendo i prodotti non in stagione.

Nota metodologica su <https://www.bmti.it/archivio-indice-prezzi-ingrosso>

Per maggiori informazioni:

Area Statistica Prezzi e Studi BMTI - Tel: 06/44252922 int.7 - Mail: [ufficiostudi@bmti.it](mailto:ufficiostudi@bmti.it) - [www.bmti.it/archivio-indice-prezzi-ingrosso/](http://www.bmti.it/archivio-indice-prezzi-ingrosso/)