

Indice dei prezzi all'ingrosso

Gennaio 2021



UNIONCAMERE



BMTI



Prezzi all'ingrosso, aumenti a gennaio per l'ortofrutta. Cali per carni avicole e di suino

Le condizioni di forte maltempo registrate in avvio di 2021 in Europa, con le conseguenti difficoltà nei raccolti e nei trasporti, hanno determinato anche in Italia un deciso rincaro dei prezzi all'ingrosso di alcuni prodotti ortofrutticoli, melanzane e zucchine in particolare. Tra le carni, le prime settimane dell'anno hanno mostrato invece diffusi ribassi per i prezzi delle carni di pollame e di suino, a fronte di un leggero aumento per le carni bovine. Nel lattiero-caseario, si è fermata la corsa al rialzo dei prezzi del Grana Padano e del Parmigiano Reggiano mentre, a monte della filiera, si è osservato un nuovo arretramento per le quotazioni del latte spot. Segnali di ribasso, complice la domanda limitata, anche per i prezzi delle varietà di riso da risotto. Rimane in fase di stallo invece il mercato vinicolo.

Ortofrutta, il maltempo spinge in forte aumento melanzane e zucchine.

Il mese di gennaio è stato caratterizzato da cattive condizioni climatiche, che hanno coinvolto quasi tutta l'Europa. Tra i prodotti scambiati nei mercati all'ingrosso ortofrutticoli, a risentire maggiormente degli effetti del maltempo sono state le melanzane e delle zucchine, i cui prezzi hanno registrato decisi rialzi.

Gli aumenti dei prezzi per le **melanzane**, pari ad un +30,6% rispetto a dicembre, sono stati determinati principalmente dalla neve caduta in Spagna ad inizio del mese, che ha bloccato l'importazione nel nostro paese, causando meno disponibilità di prodotto nei mercati. Il maltempo registrato in Italia è stato alla base dei rincari registrati per le **zucchine**, il cui prezzo è cresciuto di quasi il +60% su base mensile. L'anticipo della fine della campagna nazionale e l'esigua produzione spagnola delle produzioni tardive hanno determinato dei rialzi anche per i prezzi delle **clementine**, arrivati a registrare un aumento del +40,4% rispetto a dicembre 2020. Situazione maggiormente stabile per il resto dei prodotti, soprattutto per i prodotti "di stagione" quali cavoli, finocchi, cicorie e bietole.

Carni, prezzi in calo per carni avicunicole e suine.

Il primo mese dell'anno è stato segnato da un ribasso dei prezzi all'ingrosso delle carni (-3,1% rispetto a dicembre 2020), complice la flessione che ha colpito i prezzi delle carni avicunicole e delle carni suine destinate al consumo fresco. Il calo osservato in avvio d'anno è stato particolarmente accentuato per le **carni di pollo** (-14,1% su base mensile) e di **tacchino** (-7,9%), che alla ripresa dopo le festività natalizie hanno risentito di una domanda limitata. I prezzi attuali del pollo rimangono però in forte crescita rispetto allo scorso anno (+22,8%). Viceversa, rimane negativo il confronto annuo per il tacchino (-5,2%). L'avvio di nuovo anno è stato caratterizzato da un netto ribasso dei prezzi all'ingrosso dei **tagli suini** destinati al consumo fresco (-7,2% su base mensile), per i quali si sono registrate delle difficoltà di collocamento sul mercato. La variazione su base annua rimane negativa e superiore al 10% (-13,5% rispetto a gennaio 2020). Leggeri

Per maggiori informazioni:

Area Statistica Prezzi e Studi BMTI - Tel: 06/44252922 int.7 - Mail: ufficiostudi@bmti.it - www.bmti.it/archivio-indice-prezzi-ingrosso/

Indice dei prezzi all'ingrosso

Gennaio 2021



UNIONCAMERE



BMTI



amenti si sono invece osservati nel comparto delle **carni bovine**, sia per le carni di vitellone che di vitello (+1,1% e +1,4% rispettivamente). Le carni di vitello continuano però a registrare un pesante ribasso rispetto o scorso anno (-20%). Nonostante la netta riduzione delle macellazioni rispetto al 2019 (-13,8% nei primi undici mesi del 2020), il comparto delle carni di vitello conferma di essere stato fortemente penalizzato dalla chiusura del canale della ristorazione.

Lattiero-caseari, stabilità per Grana e Parmigiano.

Il 2021 si è aperto mostrando una sostanziale stabilità dei prezzi all'ingrosso dei **formaggi grana DOP** (+1,4% rispetto a dicembre 2020). Si è dunque arrestata la crescita che aveva caratterizzato il mercato nella seconda parte del 2020, guidata dagli aumenti osservati per tutte le stagionature di Grana Padano e Parmigiano Reggiano. I prezzi attuali rimangono comunque in deciso aumento rispetto allo scorso anno (+7,9%). E' proseguita anche nelle prime settimane dell'anno la flessione del prezzo del **latte spot** (il latte sfuso in cisterna che viene commercializzato settimanalmente al di fuori degli accordi interprofessionali tra produttori e industria), diminuito dell'1,8% rispetto a dicembre. La variazione su base annua resta negativa e superiore al 10% (-13,1% rispetto a gennaio 2020).

Oli di semi, il 2020 si chiude in rialzo.

Prosegue la corsa dei prezzi all'ingrosso degli **oli di semi**, che, dopo il rialzo del 5,4% registrato a dicembre, hanno aperto il 2021 guadagnando un ulteriore +4,9%. I prezzi attuali si confermano così in forte crescita rispetto all'anno precedente (+27,2%). Il mercato continua a risentire delle tensioni presenti per le quotazioni mondiali degli oli, sostenute anche dai rialzi dell'olio di palma e dell'olio di soia. Tornando al mercato italiano, nonostante la stabilità registrata a gennaio, anche i prezzi dell'**olio di oliva** registrano un forte rincaro su base annua (+20,8%). Tra le materie grasse, l'anno si è aperto mostrando poche variazioni per i prezzi del **burro**, che rimangono attestati su valori più bassi rispetto ad un anno fa (-7,2%).

Vino, mercato in fase di stallo.

Il mercato vinicolo è apparso in fase di stallo anche in avvio di 2021, segnato da scambi limitati. A gennaio, di conseguenza, le variazioni nei listini dei **vini** sfusi all'ingrosso sono state contenute, con l'unica eccezione del calo (-2,4% rispetto a dicembre 2020) osservato per i vini rossi DOP-IGP di fascia alta. Nel complesso, i prezzi attuali rimangono in calo del 5% circa rispetto all'anno precedente.

Riso, varietà da risotto in calo.

Variazioni limitate in apertura d'anno nel mercato risicolo. Qualche segnale di ribasso si è osservato nella seconda parte di gennaio per i prezzi delle tradizionali varietà da risotto (Arborio, Carnaroli), complici le poche richieste.

Per maggiori informazioni:

Area Statistica Prezzi e Studi BMTI - Tel: 06/44252922 int.7 - Mail: ufficiostudi@bmti.it - www.bmti.it/archivio-indice-prezzi-ingrosso/

Indice dei prezzi all'ingrosso

Gennaio 2021







UNIONCAMERE



BMTI



Tabella 1: Indice dei prezzi ufficiali all'ingrosso di Riso e Cereali, Carni, Latte, formaggi e uova, Oli e grassi

	Variazione percentuale gennaio 2021	
	rispetto a un mese fa	rispetto a un anno fa
 Riso e Cereali	0,4	5,8
Riso	-0,6	14,4
Farine di frumento tenero	0,9	6,6
Sfarinati di frumento duro (semola)	-0,1	4,2
 Carni	-3,1	5,0
Carne di bovino adulto	1,1 ▲	3,8
Carne di vitello	1,4 ▲	-20,7 !
Carne suina	▼▼ -7,2	-13,5
Carni di pollo	▼▼▼ -14,1	22,8 !
Carni di tacchino	▼▼ -7,9	-5,2
Carni di coniglio	▼ -2,3	-4,5
Salumi	1,7 ▲	13,8
 Latte formaggi e uova	-0,3	-2,6
Latte spot	▼ -1,8	-13,1 !
Formaggi a stagionatura lunga	1,4 ▲	7,9
Formaggi a stagionatura media	0,0	0,0
Formaggi freschi e latticini	0,0	0,0
Altri prodotti a base di latte (panna)	0,9	-4,7
Uova	▼ -3,3	-3,9
 Oli e grassi	1,1	17,9
Burro	1,6 ▲	-7,2
Margarina	2,0 ▲	2,0
Olio di oliva	0,4	20,8
Altri oli alimentari	4,9 ▲	27,2 !

Fonte: elaborazione Unioncamere-BMTI su dati Camere di Commercio, Borse Merci e Commissioni Uniche Nazionali

Nota metodologica su <https://www.bmti.it/archivio-indice-prezzi-ingrosso>

Per maggiori informazioni:

Area Statistica Prezzi e Studi BMTI - Tel: 06/44252922 int.7 - Mail: ufficiostudi@bmti.it - www.bmti.it/archivio-indice-prezzi-ingrosso/

Indice dei prezzi all'ingrosso

Gennaio 2021



UNIONCAMERE



BMTI



Tabella 2: Indice dei prezzi ufficiali all'ingrosso dei Vini

Vini	Variazione percentuale gennaio 2021	
	rispetto a un mese fa	rispetto a un anno fa
Vini	-0,1	-4,7
DOP-IGP rossi	-0,4	-3,7
DOP-IGP rossi - fascia bassa	0,2	-7,6
DOP-IGP rossi - fascia media	0,6	-4,2
DOP-IGP rossi - fascia alta	▼ -2,4	-3,0
DOP-IGP rossi - fascia premium	0,0	-0,2
DOP-IGP bianchi	0,0	-3,8
DOP-IGP bianchi - fascia bassa	0,0	-5,9
DOP-IGP bianchi - fascia media	0,6	-6,4
DOP-IGP bianchi - fascia alta	-0,1	0,4
DOP-IGP bianchi - fascia premium	-0,7	-3,2
DOP-IGP rosati	0,0	-2,5
Spumanti-frizzanti	0,0	-3,2
spumanti-frizzanti - metodo charmat	0,0	-4,2
spumanti - metodo classico	0,0	0,0
rossi comuni	0,1	-8,0
bianchi comuni	-0,3	-5,3
rosati comuni	0,0	-3,8

Fonte: elaborazione Unioncamere-BMTI e REF Ricerche su dati Camere di Commercio e Borse Mercè

Nota metodologica su <https://www.bmti.it/archivio-indice-prezzi-ingrosso>

Per maggiori informazioni:

Area Statistica Prezzi e Studi BMTI - Tel: 06/44252922 int.7 - Mail: ufficiostudi@bmti.it - www.bmti.it/archivio-indice-prezzi-ingrosso/

Indice dei prezzi all'ingrosso

Gennaio 2021



UNIONCAMERE



BMTI



Tabella 3: Indice dei prezzi ufficiali all'ingrosso di Frutta e Ortaggi*

		Variazione percentuale gennaio 2021	
		rispetto a un mese fa*	rispetto a un anno fa*
	Agrumi	1,1	-8,5
	Arance	-10,9	-5,7
	Limoni	-3,4	-5,5
	Pompelmi	-7,8	13,6
	Clementine	40,4 ▲▲	-27,1
	Mandarini	-8,4	11,4
	Frutti a breve conservazione	-3,0	-11,0
	Fragole	-3,0	-11,0
	Frutti a lunga conservazione	0,3	-12,5
	Mele	0,6	-4,8
	Kiwi	-1,5	-16,1
	Pere	0,8	-23,6
	Tropicali	6,8	-6,2
	Ananas	16,8	-7,4
	Banane	3,7	-5,8
	Bacche	20,0	6,2
	Cetrioli	18,0	-29,3
	Melanzane	30,7 ▲	12,6
	Peperoni	3,1	0,2
	Pomodori da insalata	-2,9	6,6
	Zucchine	58,8 ▲▲	14,3
	Insalate	12,9	-18,2
	Insalata	12,9	-18,2
	Ortaggi a breve conservazione	-2,4	-6,9
	Carciofi	-9,3	-9,7
	Fagiolini	6,7	-3,1
	Ortaggi a media conservazione	14,2	-4,4
	Cavolfiori	14,5	-15,0
	Cavoli broccoli	16,0	-8,3
	Finocchi	17,9	3,0
	Funghi freschi coltivati	3,1	-4,9
	Sedani	10,0	1,7
	Ortaggi a lunga conservazione	6,2	1,5
	Agli	-2,7	0,2
	Carote	10,1	-3,2
	Cavoli cappucci	-0,7	9,4
	Cipolle	8,3	23,7
	Patate	4,6	-5,3
	Cavoli verza	-0,2	15,6
	Zucche	7,7	-33,8
	Ortaggi a foglia da cottura	10,4	-18,1
	Bietole	9,1	-10,1
	Broccoletti	2,0	-9,3
	Cicoria	7,1	-13,1
	Spinaci	19,8	-32,2

Fonte: elaborazione Italmercati, BMTI e REF Ricerche su dati MISE-Unioncamere. *Il valore delle variazioni congiunturali e tendenziali a livello dei singoli gruppi sono calcolate con solo riferimento ai prodotti presenti nella tabella ed escludendo i prodotti non in stagione.

Nota metodologica su <https://www.bmti.it/archivio-indice-prezzi-ingrosso>

Per maggiori informazioni:

Area Statistica Prezzi e Studi BMTI - Tel: 06/44252922 int.7 - Mail: ufficiostudi@bmti.it - www.bmti.it/archivio-indice-prezzi-ingrosso/